

La Ville de Limoges consulte les entreprises

Résultats Enquête Qualitative

Jehan Coquebert de Neuville – Président Altair Technology

Sonia Tartière – Assistante de Pierre Coinaud

Benoît Pâris – Cabinet du Maire

Nombre d'entreprises par secteur d'activité au 1er janvier 2011

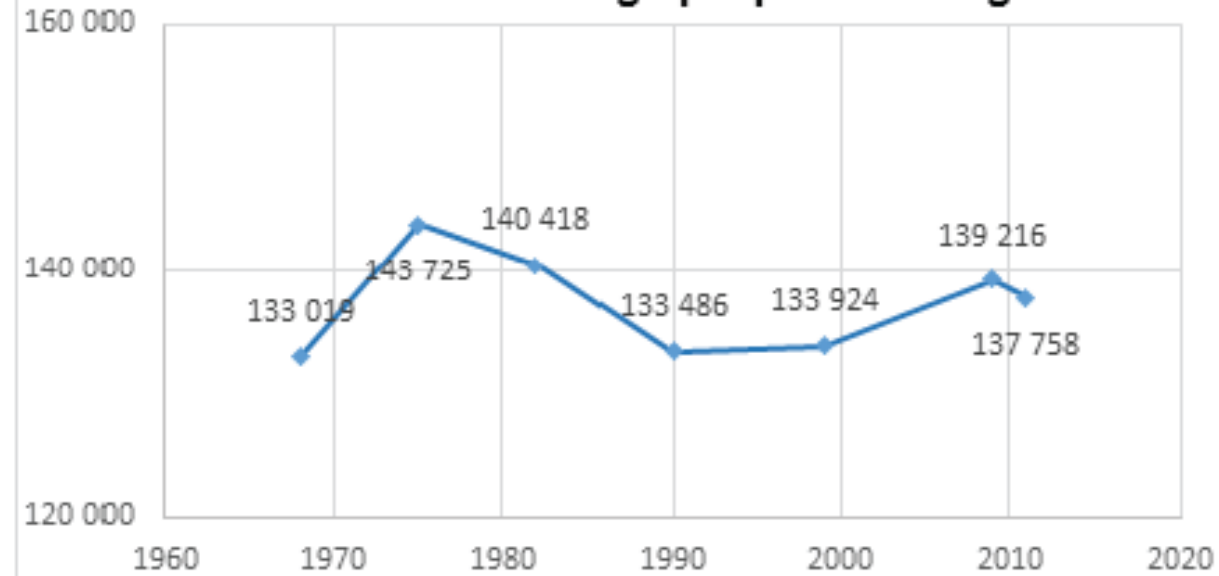
	Nombre	%
Ensemble	6 302	100,0
Industrie	453	7,2
Construction	480	7,6
Commerce, transports, services divers	4 249	67,4
dont commerce et réparation auto.	1 309	20,8
Administration publique, enseignement, santé, action sociale	1 120	17,8

Champ : activités marchandes hors agriculture.

Source : Insee, REE (Sirène).

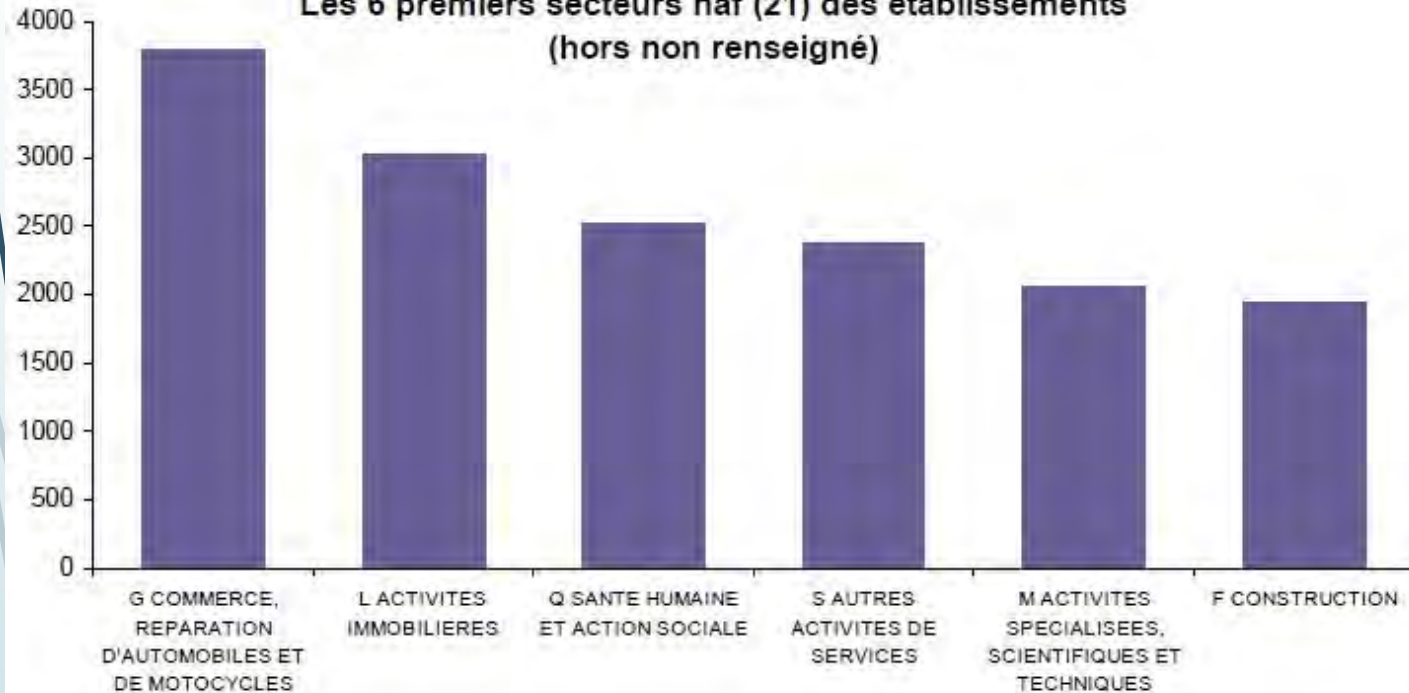
► Source : INSEE 2011

Evolution démographique de Limoges



Etablissements du Bassin de Limoges

Les 6 premiers secteurs naf (21) des établissements
(hors non renseigné)



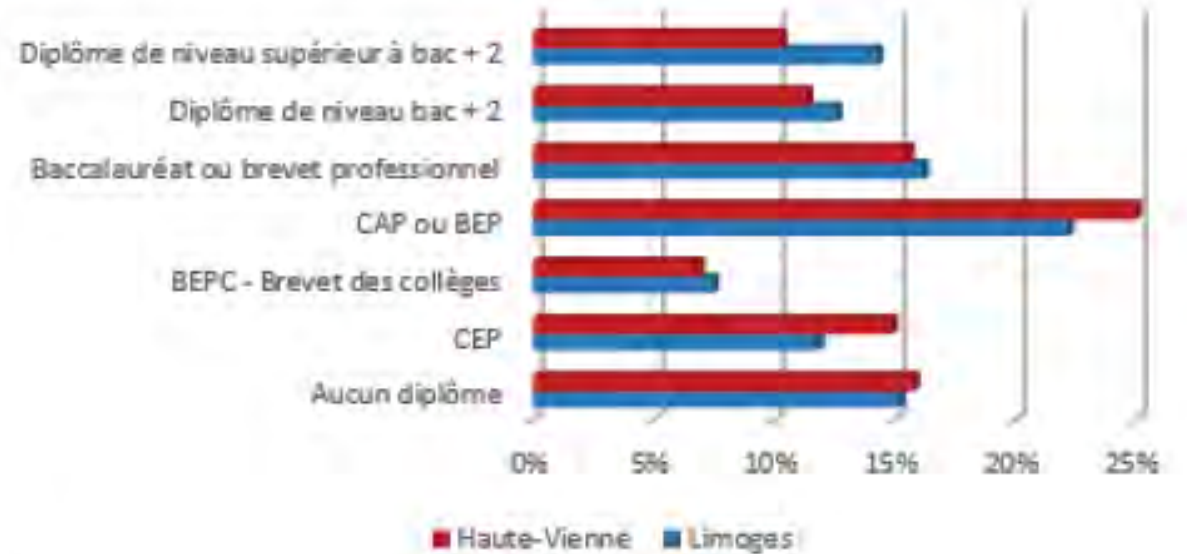
	Etabl	Poids
0 Salarié	15 928	72,3%
1 à 9 Salariés	4 712	21,4%
10 à 19 Salariés	648	2,9%
20 à 49 Salariés	414	1,9%
50 à 99 Salariés	263	1,2%
100 à 199 Salariés	26	0,1%
200 à 499 Salariés	29	0,1%
500 Salariés et +	25	0,1%
Total*	22 045	

*hors non déterminé et non défini

Niveau de formation

	Limoges	Haute-Vienne
Aucun diplôme	15,20%	15,80%
CEP	11,90%	14,90%
BEPC - Brevet des collèges	7,50%	6,90%
CAP ou BEP	22,20%	25%
Baccalauréat ou brevet professionnel	16,20%	15,60%
Diplôme de niveau bac + 2	12,60%	11,40%
Diplôme de niveau supérieur à bac + 2	14,30%	10,30%

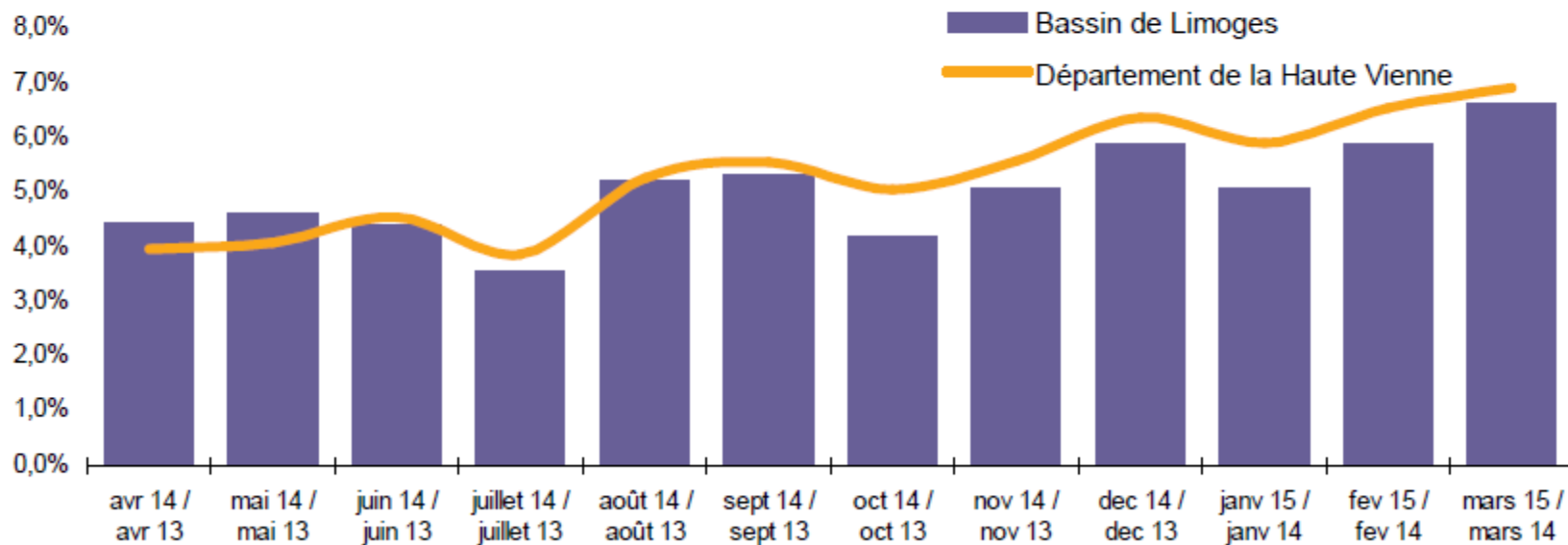
Diplôme le plus élevé de la population non scolarisée de 15 ans ou plus



Evolution des demandeurs d'emploi

Evolution annuelle des demandeurs d'emploi fin de mois (ABC) au cours des douze derniers mois

Bassin de Limoges et Département de la Haute Vienne



cat A : demandeurs d'emploi tenus de faire des actes positifs de recherche d'emploi, sans emploi

cat B : idem mais ayant exercé une activité réduite courte (<78 heures)

cat C : idem mais ayant exercé une activité réduite longue (>78 heures)

Demandeurs d'emploi Limousin

Demandeurs d'emploi (A, B, C) inscrits à Pôle emploi

	Demandeurs d'emploi			Variation (en %)	
	déc. 2013	sept. 2014	déc. 2014	sur un trimestre	sur un an
Limousin					
Ensemble	50 073	52 158	53 005	1,6	5,9
Moins de 25 ans	8 373	8 234	8 410	2,1	0,4
50 ans ou plus	11 572	12 522	12 810	2,3	10,7
Inscrits depuis plus d'un an	22 457	24 201	24 569	1,5	9,4
France métropolitaine					
Ensemble	4 906 300	5 128 200	5 218 200	1,8	6,4

Champ : demandeurs d'emploi en fin de mois catégories A, B et C ; données corrigées des variations saisonnières ; les séries de la France métropolitaine sont également corrigées des jours ouvrables.

Demandeurs d'emploi Bassin Limoges

Caractéristiques des demandeurs d'emploi fin de mois (ABC). Bassin de Limoges

	DEFM	Part dans la DEFM	Evol sur 1 an	% de femmes
Total DEFM	19 447		6,6%	49,4%
Moins de 26 ans	3 769	19,4%	6,2%	48,8%
50 ans et plus	3 777	19,4%	7,7%	53,0%
Ancienneté > 1 an	8 963	46,1%	9,8%	50,2%
BOE	1 988	10,2%	4,1%	43,9%
RSA	5 889	30,3%	10,8%	51,2%
Cadre	770	4,0%	9,1%	37,9%

Enquête auprès des acteurs économiques de Limoges

- A l'initiative du Maire de Limoges **Emile Roger Lombertie**
- 3000 envois
- 200 NPAI
- > 270 réponses
 - Parmi lesquels on retrouve les secteurs suivants :

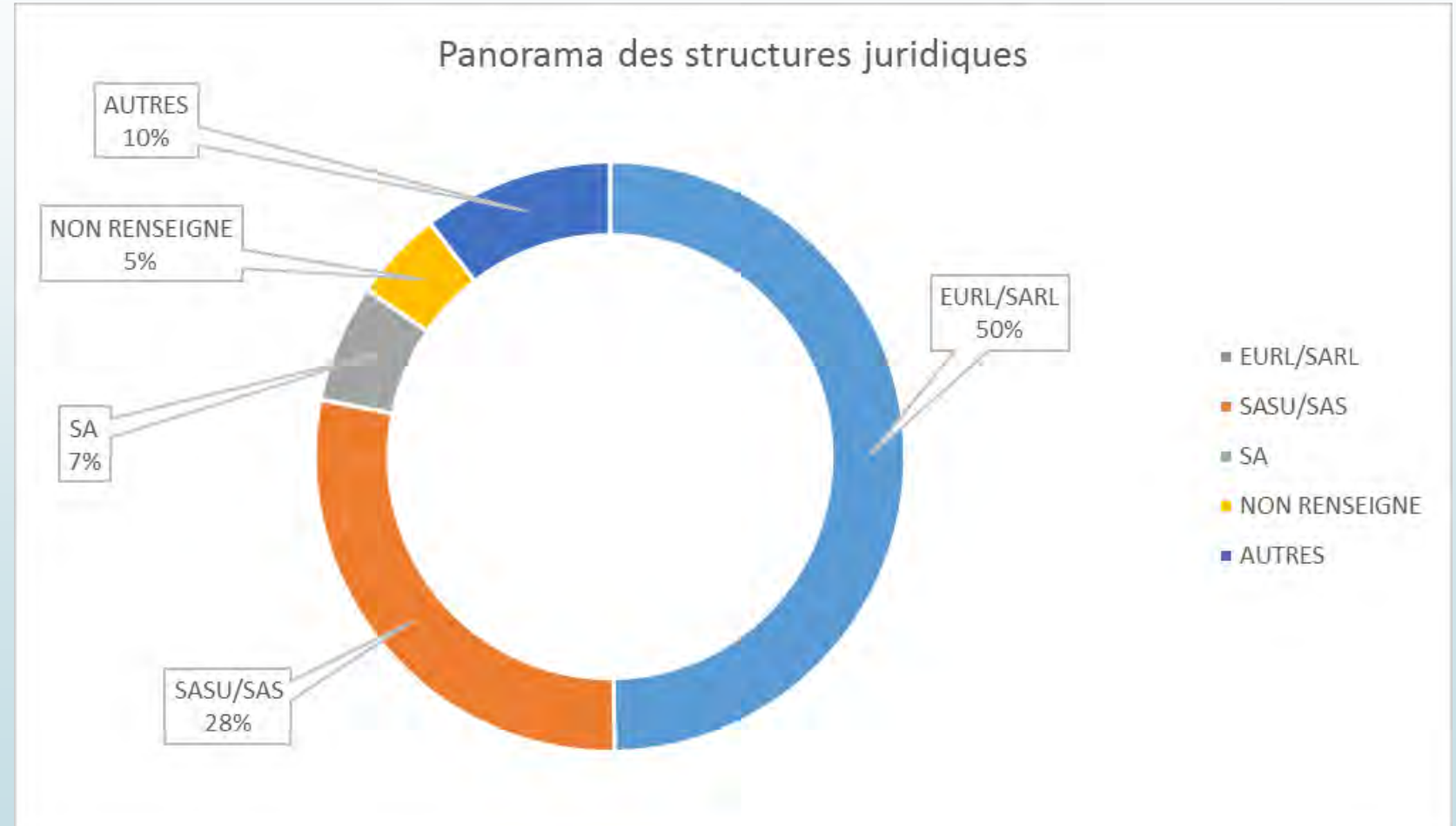
Travaux de construction spécialisés					8%
Commerce et réparation d'automobiles et de motocycles					5%
Commerce de gros, à l'exception des automobiles et des motocycles					8%
Transports terrestres et transport par conduites					3%
Activités des services financiers, hors assurance et caisses de retraite					4%
Activités auxiliaires de services financiers et d'assurance					7%
Activités immobilières					4%
Activités juridiques et comptables					3%
Activités des sièges sociaux ; conseil de gestion					2%
Activités d'architecture et d'ingénierie ; activités de contrôle et analyses techniques					9%



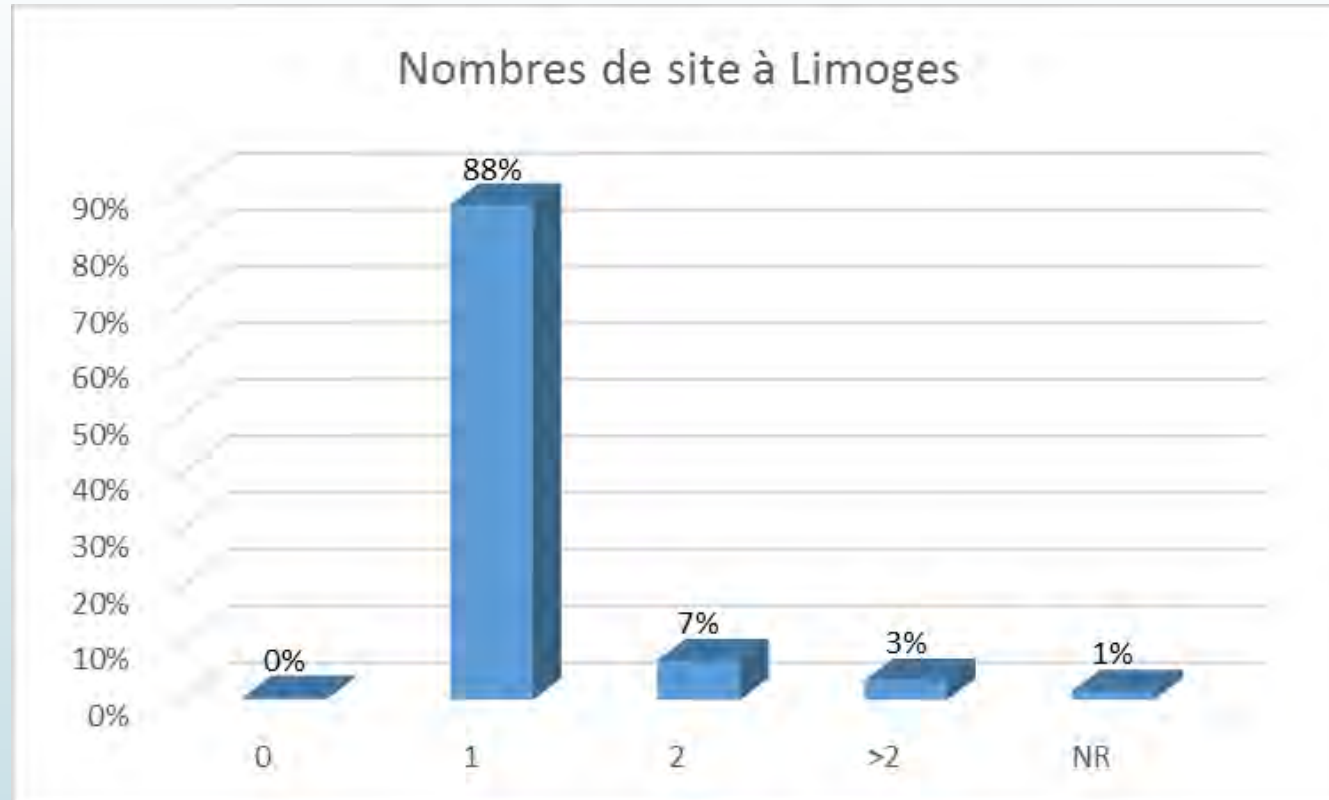
Questionnaire

- 1- Votre entreprise
- 2- Vos Locaux
- 3- Satisfaction des entreprises
- 4- Votre engagement

Votre entreprise

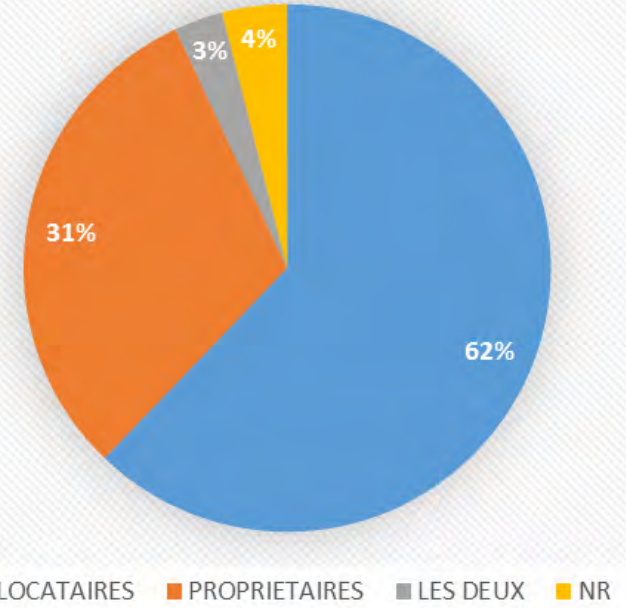
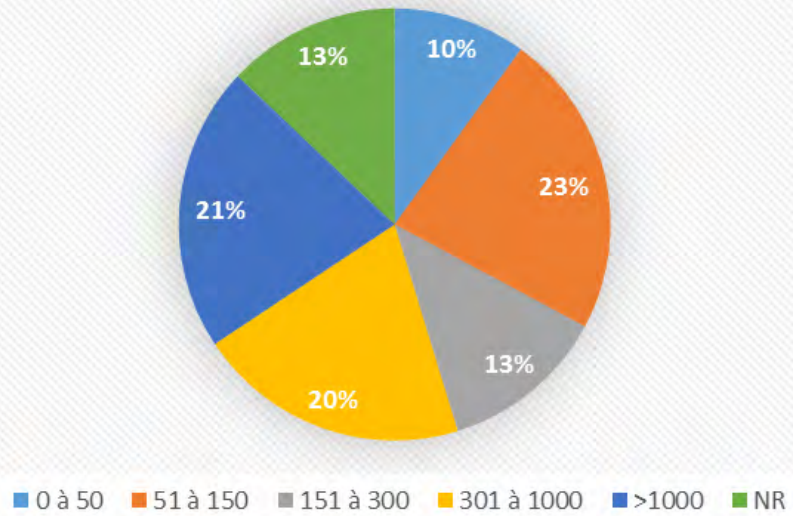


Vos locaux



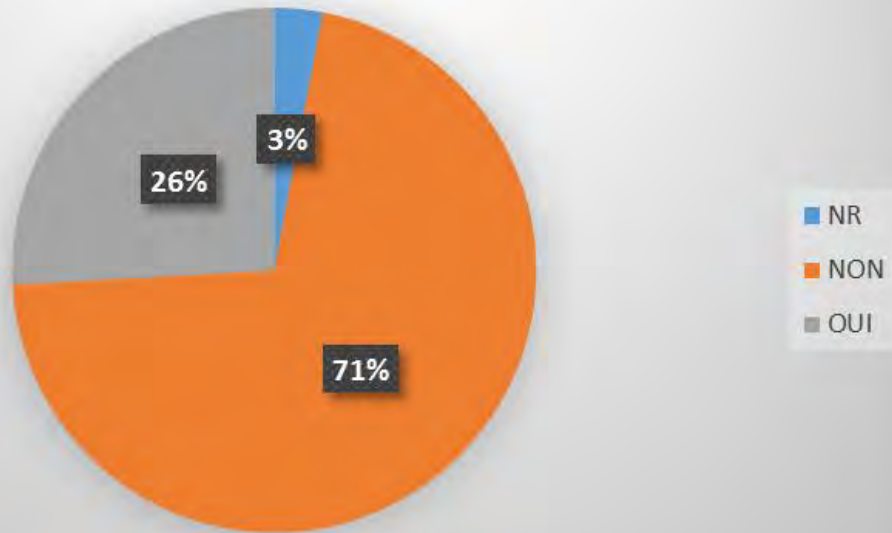
Vos locaux

Surface occupée (m2)

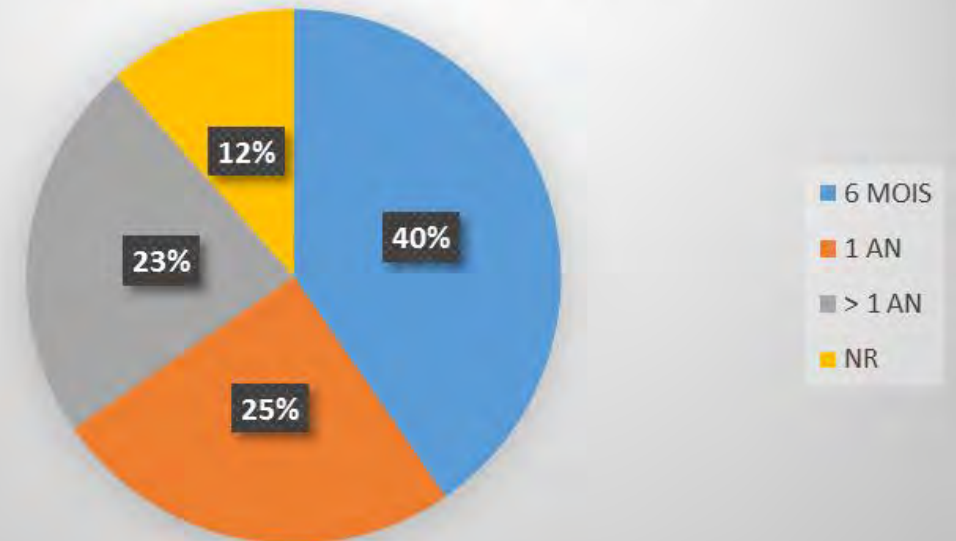


Vos locaux

Projet d'extension

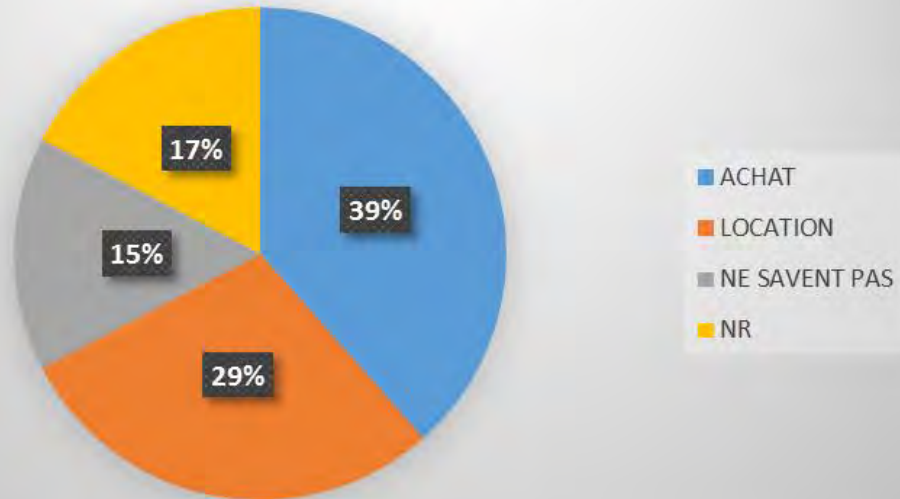


Délai du projet d'extension

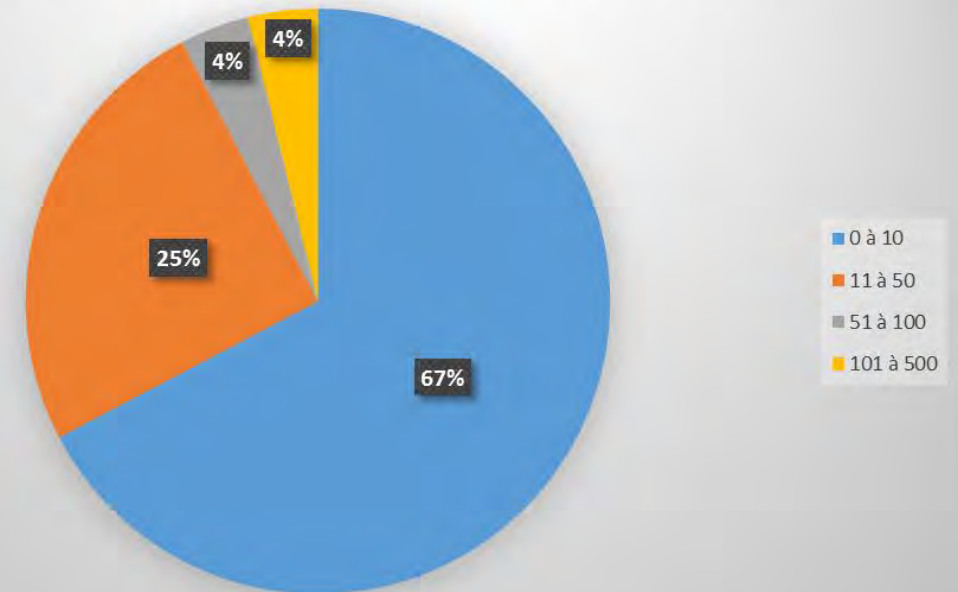


Vos locaux

Projet d'extension



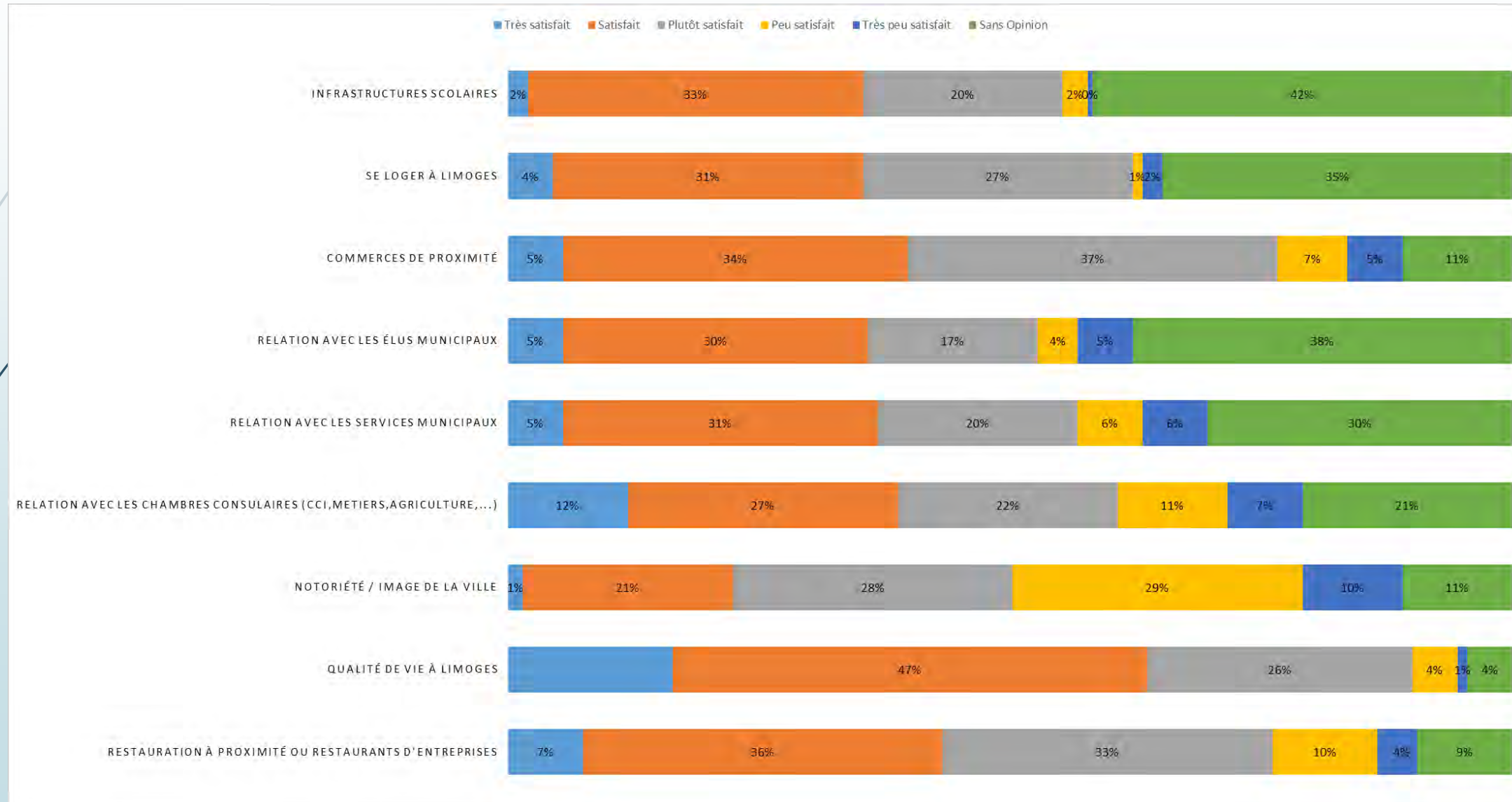
Taille des entreprises souhaitant s'agrandir



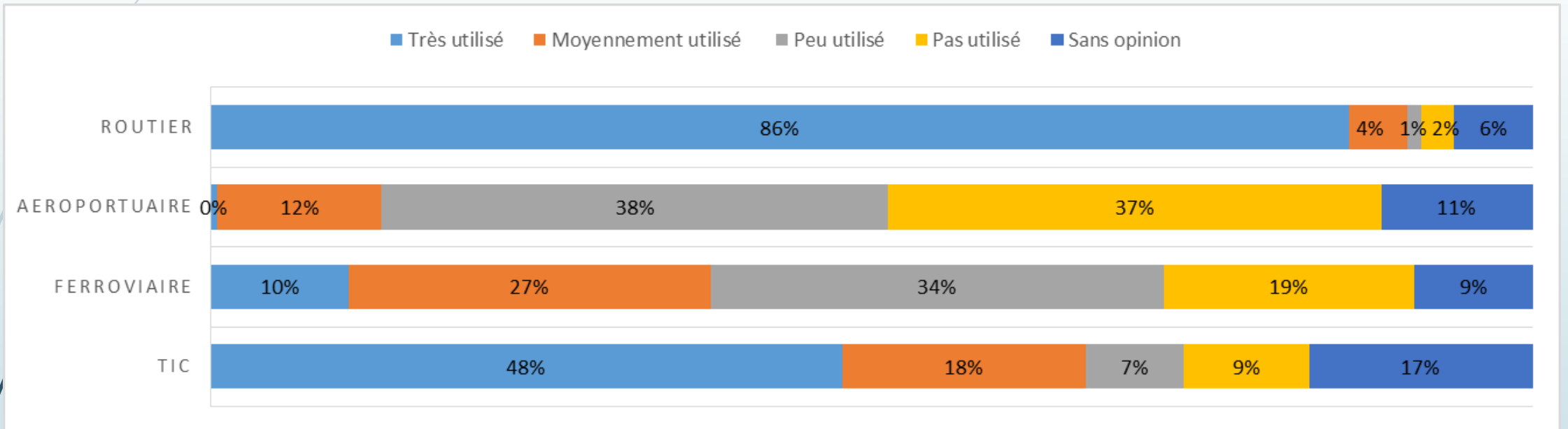
Satisfaction des entreprises



Satisfaction des entreprises



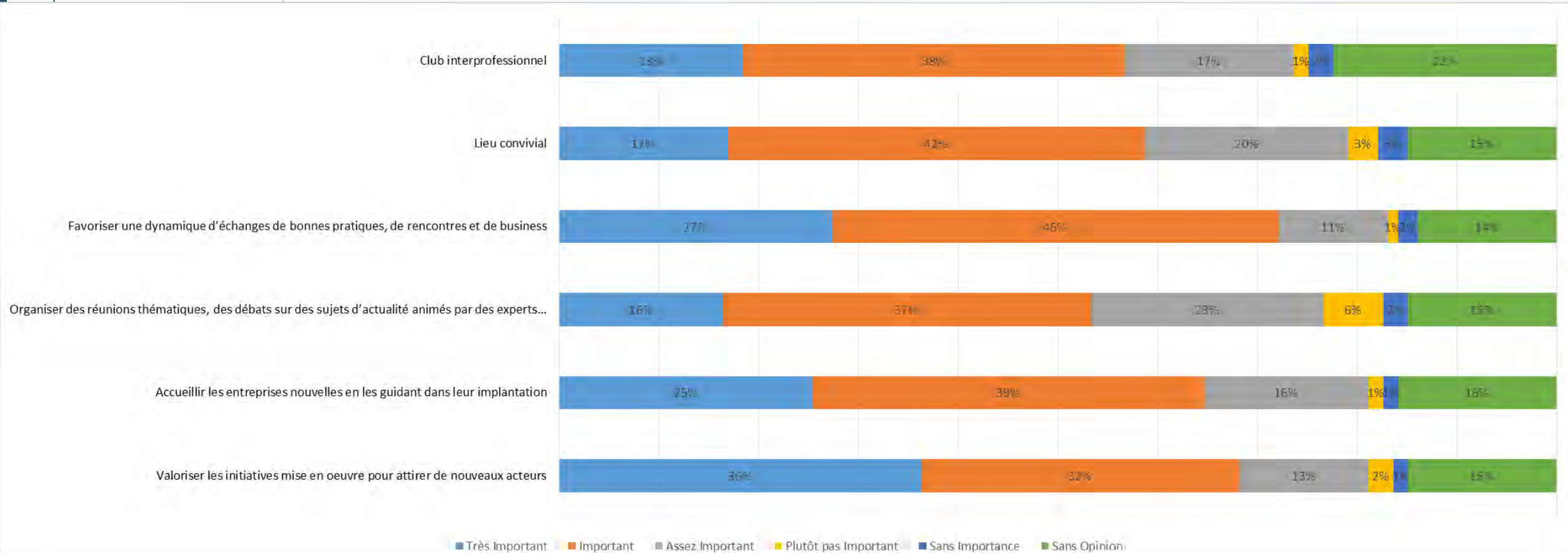
Moyens de transport et de communication



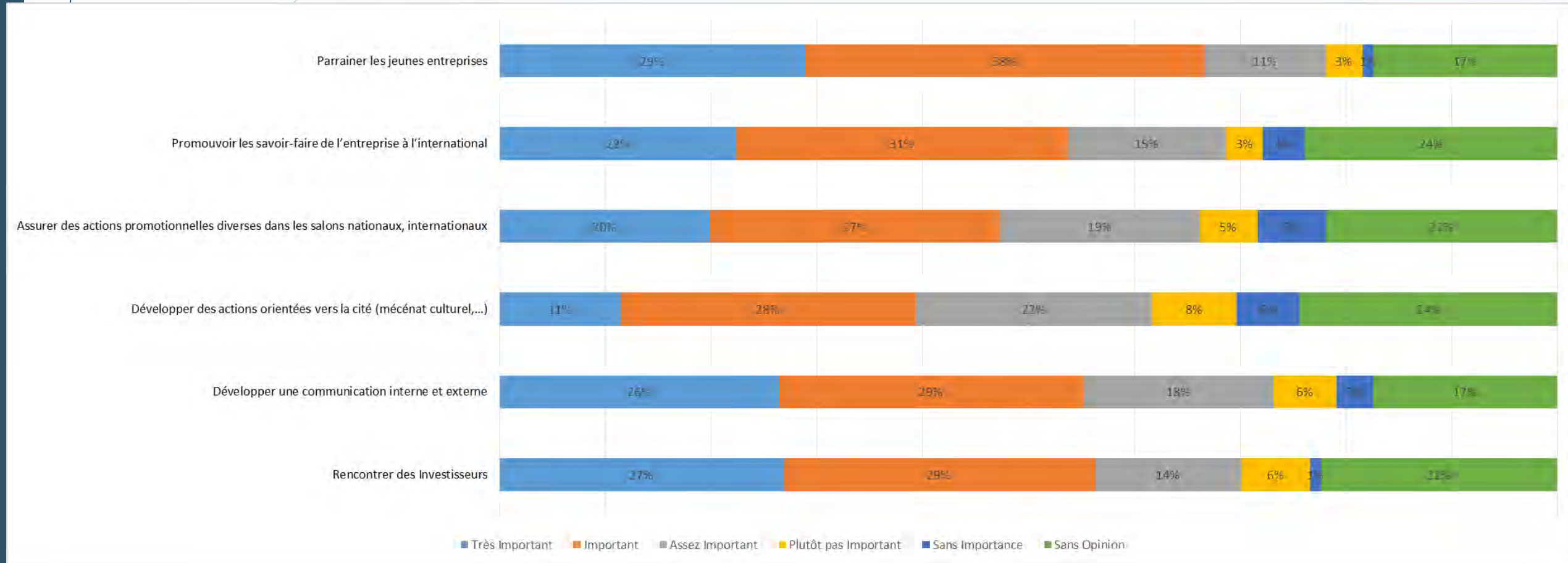
Votre engagement



Votre engagement

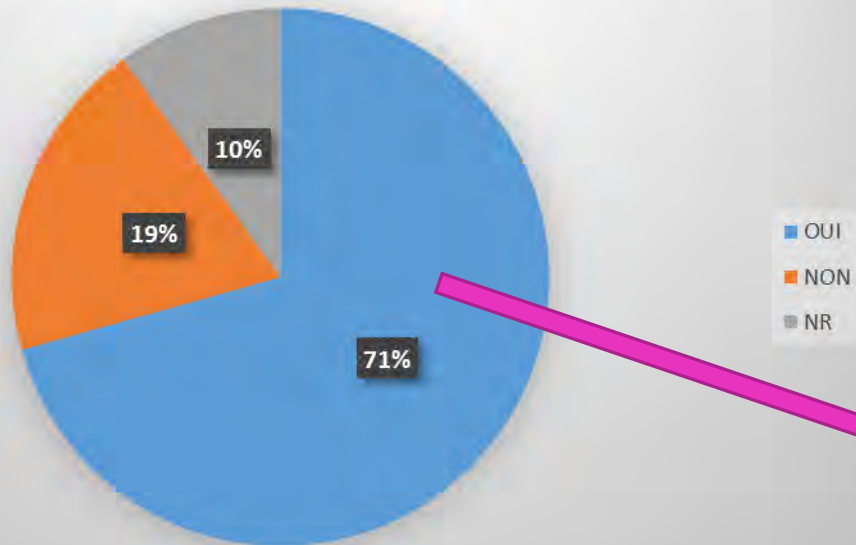


Votre engagement

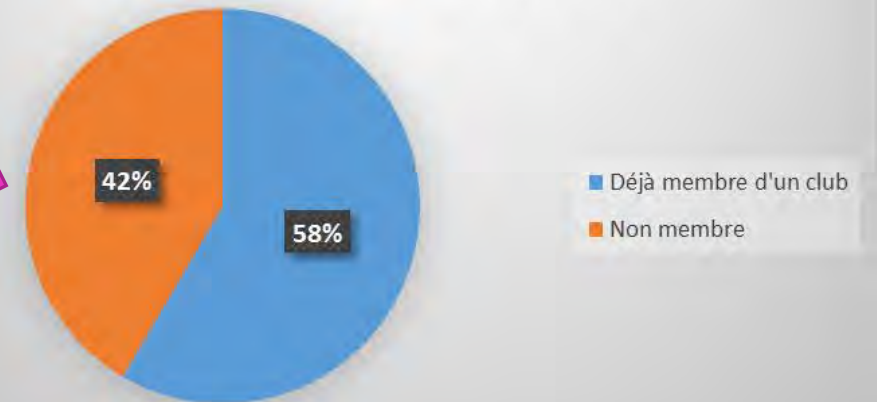


Votre engagement

Intéressé par une structure / temps dédié
aux entreprises Limougeaudes



71% des chefs d'entreprise
souhaitant un temps dédié :





Merci de votre attention